



CENTRO
HOSPITALAR
LEIRIA



Atividade de Investigação Clínica Apoiada pelo Gabinete de Apoio Técnico ao Centro de Investigação (GATCI) do CHL

Coordenador do GATCI: Dr. João Morais

Índice

- 1 Estudos Ativos**
- 2 Recrutamento e Visitas de Estudos**
- 3 Resultados Financeiros, por Serviço e por Ano**

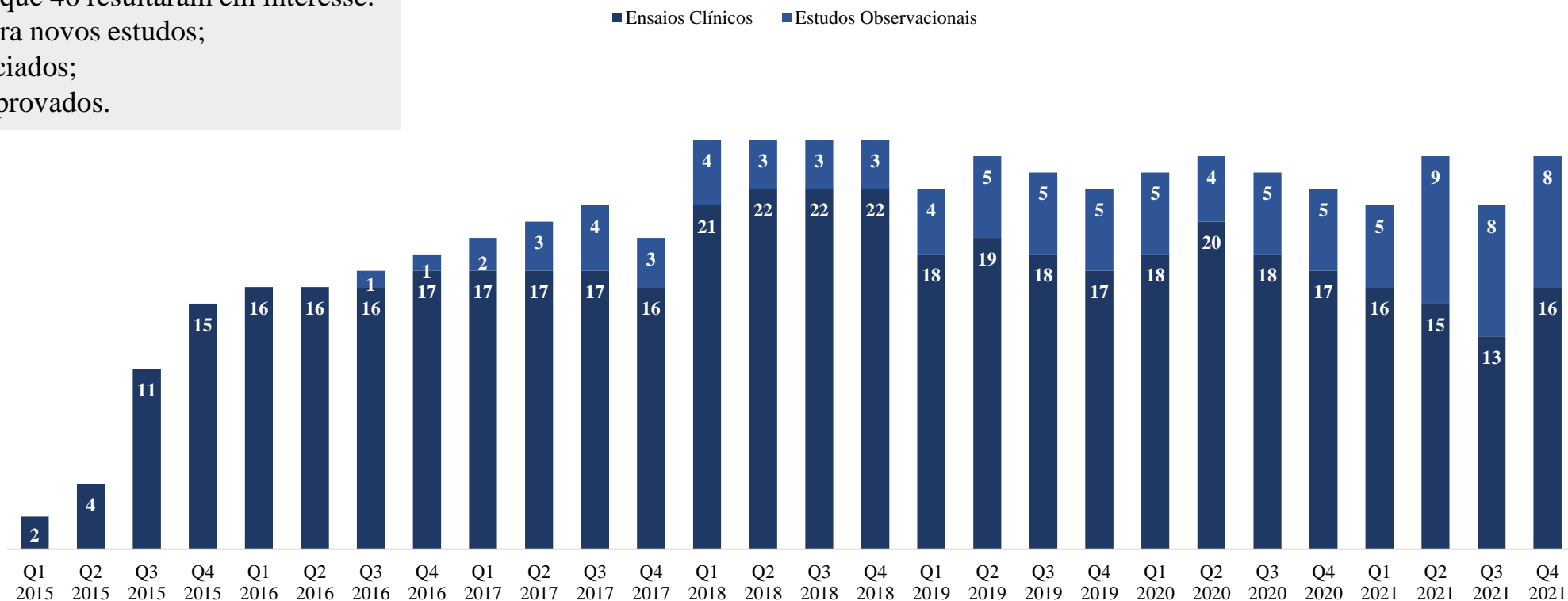
2021

RELATÓRIO ANUAL

1 Estudos Ativos – Evolução Trimestral

- No 4º trimestre de 2021, estavam ativos **16 ensaios clínicos e 8 estudos observacionais**. Em valor absoluto, corresponde a mais 2 estudos do que no 4º trimestre de 2020.
- Em 2021:
 - **88** questionários de exequibilidade de estudos recebidos, em que 46 resultaram em interesse.
 - **13** seleções para novos estudos;
 - **10** estudos iniciados;
 - **10** contratos aprovados.

Evolução Trimestral do Número de Estudos Ativos



1 Estudos Ativos – 4º Trimestre de 2020




No 4º trimestre de 2021:

- Os estudos de **Fase III** são os estudos mais preponderância no CHL.
- A atividade envolveu **12 Serviços** do CHL.

Nº de Estudos, por Fase



Nº Estudos, por Serviço



2 Recrutamento e Visitas de Estudos

Taxa de Recrutamento Média em 2021: 61 %*.

*Estudos com recrutamento fechado em 2021.

Estudos com Taxa de Recrutamento \geq 100 %:

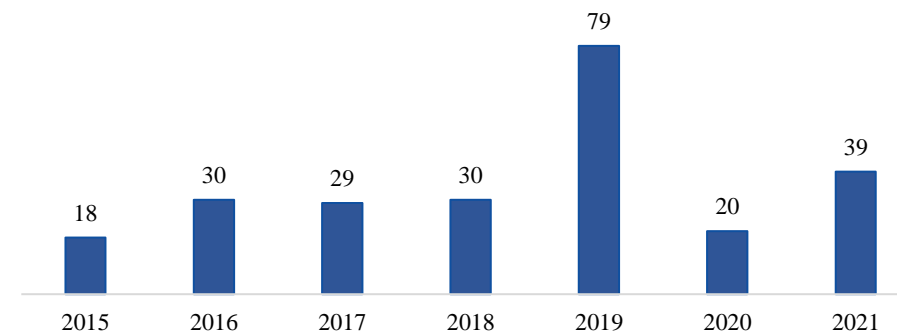
- River (Oftalmologia, PI João Paulo Castro Sousa)



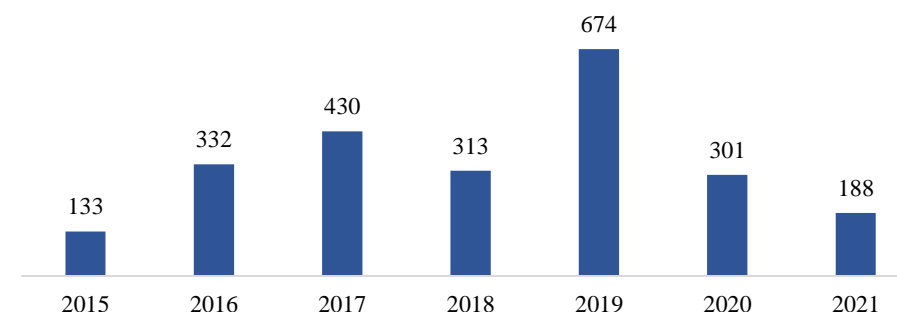
Em 2021:

- Foram incluídos **39** doentes em estudos clínicos.
- Dos doentes em curso, **27** doentes concluíram a participação no estudo.
- Ocorreu **1** falha de seleção.
- Foram realizadas **188** visitas de estudo.
- Iniciou-se o ano de 2022 com **38** doentes acompanhados em contexto de ensaio clínico.

Nº Doentes Incluídos, por Ano



Nº de Visitas de Estudo, por Ano



3 Resultados Financeiros, por Serviço e por Ano



Serviço	2015	2016	2017	2018	2019	2020	2021
Anestesiologia	-	-	2 300	14 200	-	-	-
Cardiologia	47 390	4 399	62 335	24 045	39 220	25 079	24 128
Dermatologia	-	14 085	1 530	35 990	48 610	39 218	19 866
Gastroenterologia	-	-	-	-	7 100	5 241	2 243
Medicina 1	-	40 250	35 150	5 165	63 510	39 370	2 100
Neurologia	-	-	-	-	30 600	16 758	-
Oftalmologia	-	40 315	59 300	45 580	117 100	78 564	31 545
Ortopedia 2	-	-	-	10 160	-	-	-
Pediatria	-	-	-	1 050	7 240	1 910	1 290
Pneumologia	-	-	-	-	-	-	60
Psiquiatria	-	-	-	-	1 100	-	-
Urologia	-	-	-	-	-	-	580
Total (€)	47 390	99 049	160 615	136 190	314 480*	206 140**	81 232

- Em 2021, registou-se uma **redução de 61 %** da receita, em comparação com o ano de 2020.
- Os Serviços que representaram maior receita foram: **Oftalmologia (39 %)** e **Cardiologia (30%)**.

Acertos de Produção:

* - 6 040 €

** + 9 465 €